

# Deckenliftergurte

Das umfangreiche Gurtprogramm bietet eine Vielzahl von Gurten für unterschiedliche Bedürfnisse und Einsätze bei teilmobilen und immobilen Patienten. Die Gurte wurden in Zusammenarbeit mit Kunden und Pflegeexperten entwickelt.

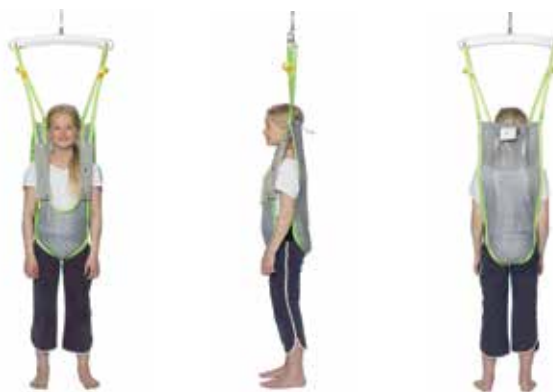
Deckenliftanlagen eignen sich hervorragend für ein Geh- und Mobilisationstraining. Die folgenden beiden Spezialgurte wurden genau für diese Bedürfnisse angefertigt.

Maße und Bestellnummern finden Sie auf Seite 48/49

## Activity Sling

- einsetzbar für 2-Punkt-Aufhängung
- max. Patientengewicht: 100 kg
- optimal für Kinder zum Aufstehen und Gehen

Der Kindergurt macht dem Nutzer das Aufstehen und das Gehen nach seinen Fähigkeiten möglich. Der Gurt besitzt eine körpergerecht geformte Kopfstütze und seitlich elastische Bänder zur optimalen Flexibilität.



## Multi Sling

- einsetzbar für 2-, 3- und 4-Punkt-Aufhängung
- max. Patientengewicht: 150 kg

Der Gurt besteht aus fünf verschiedenen Bestandteilen. Nutzen Sie den Brustgurt mit dem integrierbaren elastischen Brustband zur Unterstützung beim Gehen oder bei Balanceübungen, beim Toilettengang oder beim An-/Auskleiden. Kombinieren Sie den Brustgurt mit den gepolsterten Beinschlingen zur ergänzenden Abstützung und Sicherheit. Bei Übungen mit Patienten mit Funktionsstörungen, z. B. Schlaganfall, kann der Gurt mit dem Hüftgurt (Hip Belt) ergänzt werden. Das elastische Brustband und die Schulterpolster gehören serienmäßig zum Lieferumfang.



# Full Body Sling

- einsetzbar für 2- und 3-Punkt-Aufhängung
- max. Patientengewicht: 250 kg

Der Gurt unterstützt die zurücklehrende Sitzposition. Zusammen mit der verstärkten Kopfstütze bietet er die optimale Unterstützung für den Transfervorgang. Besonders geeignet für Patienten mit reduzierter Nackenmobilität und Rumpfstabilität. Diesen Gurt gibt es bis Größe XXXL, siehe auch Produkte für die bariatrische Pflege Seite 114.



# Full Body Sling Net

- einsetzbar für 2- und 3-Punkt-Aufhängung
- max. Patientengewicht: 250 kg

Der Gurt unterstützt eine nach hinten geneigte Sitzposition und ist für Patienten geeignet, die einen guten Halt für ihren gesamten Körper benötigen. Der Gurt besteht aus einem Polyesternetz, das bei Nässe schnell wieder trocknet.



# Basic Sling Soft

- einsetzbar für 2- und 3-Punkt-Aufhängung
- max. Patientengewicht: 250 kg

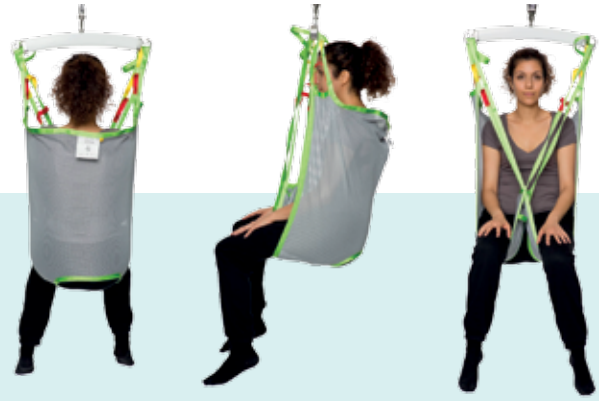
Weicher und biegsamer Gurt ohne Griffe und Verstärkungen; kann somit im (Roll-) Stuhl anbehalten werden. Dieses Modell geht bis zur Schulter und sorgt für eine aufrechte Sitzhaltung. Der Gurt besteht aus einem widerstandsfähigen, baumwollähnlichen Polyester. Damit wird die Gefahr des Herausrutschens des Patienten minimiert.



# Basic Sling Net

- einsetzbar für 2- und 3-Punkt-Aufhängung
- max. Patientengewicht: 250 kg

Weicher und biegsamer Gurt ohne Griffe und Versteifungen; kann somit im (Roll-) Stuhl anbehalten werden. Dieses Modell geht bis zur Schulter und sorgt für eine aufrechte Sitzhaltung. Der Gurt besteht aus einem reibungsarmen Netz passend sowohl für schmale Rollstühle als auch bei der Nutzung im Bad.



# Comfort Sling

- einsetzbar für 2- und 4-Punkt-Aufhängung
- max. Patientengewicht: 250 kg

Weicher und biegsamer Gurt ohne Griffe und Versteifungen. Der Gurt hat keine separaten Beinschlingen. Er wird im Liegen angezogen und im Sitzen anbehalten. Der Gurt ermöglicht über eine große Fläche eine gleichbleibende Gewichtsverteilung.



# Comfort Sling High

- einsetzbar für 2- und 4-Punkt-Aufhängung
- max. Patientengewicht: 250 kg
- entspricht dem Comfort Sling
- zusätzlich mit angeformter Kopfstütze



# Silhouette Sling Net

## Silhouette Sling Soft

- einsetzbar für 2- und 3-Punkt-Aufhängung
- max. Patientengewicht: 250 kg

Weiche und biegsame Gurte ohne Griffe und Versteifungen; so können die Gurte beim Sitzen anbehalten werden. Das High Modell bietet eine nach hinten liegende Sitzposition mit komfortabler Abstützung des Nackens während das Low Modell (Silhouette Sling Net) an den Schultern endet und mehr der aufrechten Sitzposition dienlich ist.



Der **Silhouette Sling Net** besteht aus einem reibungsarmen Netz, geeignet für schmale Rollstühle ebenso wie zum Baden oder Duschen.

Der **Silhouette Sling Soft** bietet mehr Widerstand, besteht aus einem rutschhemmenden baumwollähnlichen Polyester.

## Amputee Sling

- einsetzbar für 2-, 3- und 4-Punkt-Aufhängung
- max. Patientengewicht: 250 kg

Ein Gurt für viele verschiedene Bedürfnisse. Bei Amputierten sollten die Beinschlingen unter beiden Beinen und durch die Spezialschlaufen an der Innen- und Außenseite des Gurtes durchgeführt werden. Der Schnitt des Gurtes ist auch besonders für Nutzer geeignet, die ein höheres Risiko des Rausrutschens oder Hüftprobleme haben und deshalb einen größeren Sitzwinkel benötigen. Die Beinschlingen können dann über oder zwischen die Beine gezogen werden.



## Sit Sling

- einsetzbar für 2- und 3-Punkt-Aufhängung
- max. Patientengewicht: 250 kg

Für die meisten Nutzer geeignet, mit halbhoher Rückenlehne, zur aufrechten Sitzposition mit hervorragender Unterstützung des gesamten Rückens. Die einfache Handhabung macht diesen Gurt zum meistgekauften der HumanCare-Produktpalette.



# Toileting Sling Toileting Net

- einsetzbar für 2- und 3-Punkt-Aufhängung
- max. Patientengewicht: 250 kg

Die einfache Handhabung erlaubt das An-/Auskleiden zum Toilettengang. Die verstärkte Rückenstütze und die feste Armpolsterung ermöglichen die komfortable Unterstützung. Bei Toileting Sling Net ist das Polyester-netz ein schnell trocknendes Material, passend für die Nutzung im Bad.



# Toileting Sling High

- einsetzbar für 2- und 3-Punkt-Aufhängung
- max. Patientengewicht: 250 kg

Der Gurt hat im unteren Bereich den gleichen Schnitt wie der Toileting Sling Plus. Die Kopfstütze ist höher verstellbar. Dies erlaubt das einfachere Arbeiten unabhängig von der Körpergröße des Nutzers.



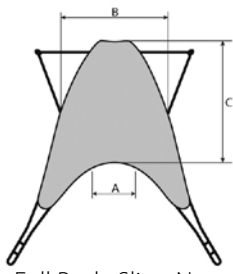
# Bath Sling

- einsetzbar für 2- und 3-Punkt-Aufhängung
- max. Patientengewicht: 250 kg

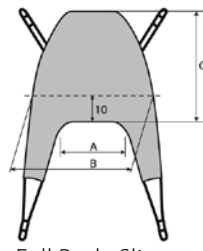
Einsetzbar speziell zum Baden und Duschen. Das Material besteht aus einem Polyester-netz. Der Rückenbereich wird durch zwei Kunststoffeinlagen gestärkt und erhält somit mehr Stabilität. Wird eine Kopfstütze benötigt, empfehlen wir den Silhouette Sling Net.



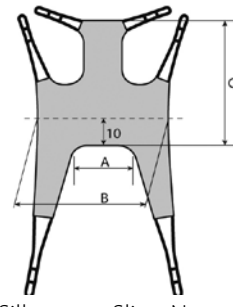
# Deckenliftergurte



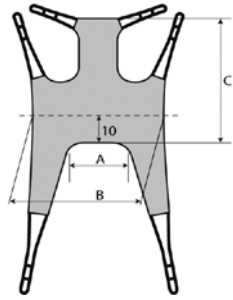
Full Body Sling Net



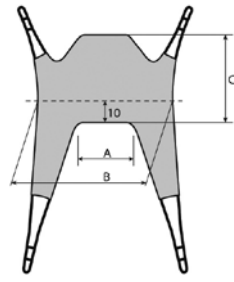
Full Body Sling



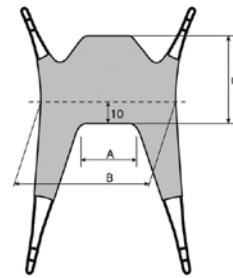
Silhouette Sling Net



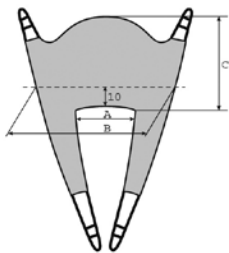
Silhouette Sling Soft



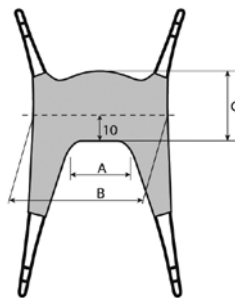
Sit Sling



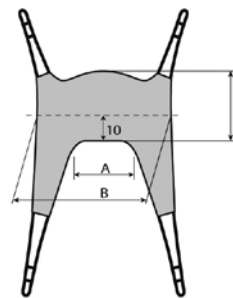
Bath Sling



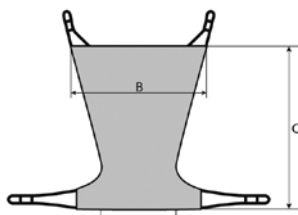
Amputee Sling



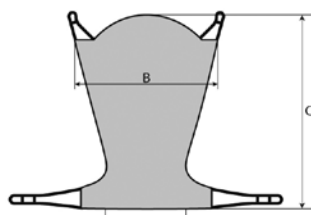
Basic Sling Net



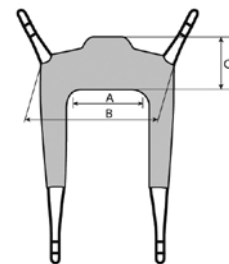
Basic Sling Soft



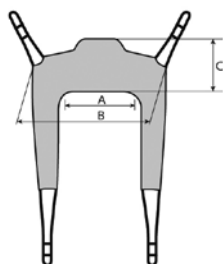
Comfort Sling



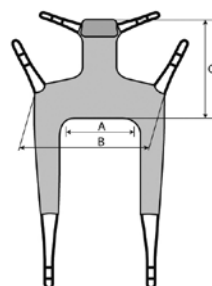
Comfort Sling High



Toileting Sling



Toileting Sling Net



Toileting Sling High



Best.nr.	Gurte	cm	cm	
87615	Activity Sling Gr. JS	65		
87616	Activity Sling Gr. JM	71		
87617	Activity Sling Gr. JL	78		
87620	Multi Sling Gr. S	70	86	
87621	Multi Sling Gr. M	86	104	
87622	Multi Sling Gr. L	104	122	
87792	Multi Sling Gr. XL	122	146	
87624	Breast Belt, Multisling			
87625	Hip Belt, Multi Sling Gr. S			
87626	Hip Belt, Multi Sling Gr. M			
87627	Hip Belt, Multi Sling Gr. L			
87628	Leg Support, Multi Sling			
87629	Shoulder Support, Multi Sling			
		A (cm)	B (cm)	C (cm)
87634	Full Body Sling Net Gr. S	28	66	88
87635	Full Body Sling Net Gr. M	31	79	94
87636	Full Body Sling Net Gr. L	35	92	99
87637	Full Body Sling Net Gr. XL	38	106	104
87638	Full Body Sling Gr. S	28	84	88
87639	Full Body Sling Gr. M	33	91	94
87640	Full Body Sling Gr. L	38	97	99
87641	Full Body Sling Gr. XL	44	104	105
87725	Full Body Sling Plus XXL	50	112	106
87724	Full Body Sling Plus XXXL	58	120	108
87642	Silhouette Sling Net Gr. JS	10	62	63
87643	Silhouette Sling Net Gr. JM	14	64	70
87644	Silhouette Sling Net Gr. S	18	77	78
87645	Silhouette Sling Net Gr. M	23	87	87
87646	Silhouette Sling Net Gr. L	28	94	96
87647	Silhouette Sling Net Gr. XL	32	98	105
87649	Silhouette Sling Soft Gr. JS	10	62	63
87650	Silhouette Sling Soft Gr. JM	14	64	70
87651	Silhouette Sling Soft Gr. S	18	77	78
87652	Silhouette Sling Soft Gr. M	23	87	87
87653	Silhouette Sling Soft Gr. L	28	94	96
87654	Silhouette Sling Soft Gr. XL	32	98	105
87655	Sit Sling Gr. JS	9	54	52
87656	Sit Sling Gr. JM	15	60	58
87657	Sit Sling Gr. S	30	75	63
87658	Sit Sling Gr. M	36	85	63
87659	Sit Sling Gr. L	42	95	63
87660	Sit Sling Gr. XL	47	102	63
87663	Bath Sling Gr. S	30	80	63
87664	Bath Sling Gr. M	36	90	63
87665	Bath Sling Gr. L	42	100	63
87666	Bath Sling Gr. XL	47	107	63

Best.nr.	Gurte	cm	cm
87668	Amputee Sling Gr. S	26	75 59
87669	Amputee Sling Gr. M	34	85 59
87670	Amputee Sling Gr. L	44	95 59
87671	Amputee Sling Gr. XL	50	105 59
87673	Basic Sling Net Gr. JS	10	62 49
87674	Basic Sling Net Gr. JM	14	64 53
87675	Basic Sling Net Gr. S	18	77 57
87676	Basic Sling Net Gr. M	23	87 61
87677	Basic Sling Net Gr. L	28	94 64
87678	Basic Sling Net Gr. XL	32	98 70
87679	Basic Sling Soft Gr. JS	10	62 49
87680	Basic Sling Soft Gr. JM	14	64 53
87681	Basic Sling Soft Gr. S	18	77 57
87682	Basic Sling Soft Gr. M	23	87 61
87683	Basic Sling Soft Gr. L	28	94 64
87684	Basic Sling Soft Gr. XL	32	98 70
87685	Comfort Sling Gr. JM	36	75 90
87687	Comfort Sling Gr. S	36	75 100
87689	Comfort Sling Gr. M	48	85 110
87690	Comfort Sling Gr. L	56	95 115
87692	Comfort Sling Gr. XL	64	105 120
87693	Comfort Sling High Gr. S	36	75 121
87694	Comfort Sling High Gr. M	48	85 133
87695	Comfort Sling High Gr. L	56	95 139
87696	Comfort Sling High Gr. XL	64	105 145
87701	Toileting Sling Gr. JS	28	62 22
87702	Toileting Sling Gr. JM	30	69 26
87703	Toileting Sling Gr. S	35	75 30
87704	Toileting Sling Gr. M	50	87 33
87705	Toileting Sling Gr. L	55	94 33
87706	Toileting Sling Gr. XL	61	100 37
87708	Toileting Sling Net Gr. S	35	75 30
87709	Toileting Sling Net Gr. M	50	87 33
87710	Toileting Sling Net Gr. L	55	94 33
87711	Toileting Sling Net Gr. XL	61	100 37
87713	Toileting Sling High Gr. S	35	75 73
87714	Toileting Sling High Gr. M	50	87 80
87715	Toileting Sling High Gr. L	55	94 88